

Neu



Synchronlauf

USB Anschluss

Frei programmierbar

Mit 5 Schrittmotorachsen
erweiterbar

21 Ausgänge
24 Eingänge
2 Analogeingänge
2 Digital/Analogwandler 0-10V

Antrieb für Nähautomaten, energiesparend und leise

AB222A / DC1500

AB322A / DC1550

Zubehör:

- Externer Sollwertgeber EB301A



Sonderzubehör:

- **Bedienfelder mit integrierter Fadenwächterfunktion**

- V810

Montierbar am Maschinenoberteil zum einfacheren Schalten der Funktionen

- V820


Mit zusätzlicher Nahtprogrammierung von bis zu 99 Programmen und bis zu 99 Nähten (abhängig von der Speicherbelegung)

- V850

Wie V820 mit **Volltextanzeige**



- Pedal mit Sollwertgeber FB302B für stehende Fertigung



HSM001



- Impulsgeber IPG001

- Positionssensor HSM001

- Befestigungsteile für Untertischmontage

- Lichtschrankenmodul LSM002

- Schrittmotorsteuerung SM210A



SM210A

IPG001



LSM002



Funktionen:

➤ Universell verwendbar für:

Stepstich - Pfaff, Dürkopp Adler, Toyota, Brother, Juki, Singer, Refrey, Macofrey

Stepstich (mittelschwer) - Dürkopp Adler, Pfaff, Juki, Brother

Kettenstich - Alle Fabrikate

Überwindlich - Alle Fabrikate, Armabwärtsmaschinen z. B. Yamato

Backlatch - Pegasus, Yamato

Stitchlock - Pegasus, Yamato

Adapterleitungen für unterschiedliche Nähmaschinenfabrikate sind erhältlich

➤ Frei programmierbare Funktionen

➤ Flexible Nahtprogrammierung

➤ Digitale Parametereinstellung direkt an der Steuerung

➤ Programmierbare Lichtschrankenfunktionen

➤ Ausgabe von Steuerungssignalen für Automatenanwendung

➤ Optionale Bedienteile V810, V820 und V850

➤ Serielle Schnittstelle für PC Anschluß

➤ Flash Technologie, kein Eprom

➤ Konventionelle Montage des Motors unter der Nähtischplatte mittels Motorfuß (Untertischmontageset) möglich

➤ Einsatz von V-Riemen und unterschiedliche Übersetzungsverhältnisse möglich

➤ Kurzschlussfeste Signal Ausgänge mit Überlastschutz

➤ 21 Ausgänge, 24 Eingänge, 2 Analogeingänge und 2 Digital/Analogwandler 0-10V

➤ Separater Knieschalteranschluß für KN19

➤ Synchronlauf von 2 Antrieben

➤ Erweiterbar mit bis zu 5 Schrittmotorachsen

➤ Betriebsstundenzähler

➤ Maschinenlaufzeitüberwachung mit optischer oder akustischer Meldung für Maschinenwartung

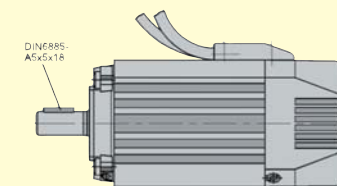
Direktmontage




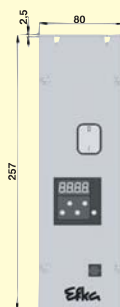
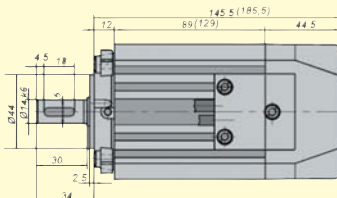
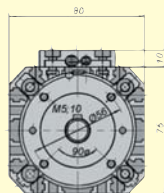
Untertischmontage



➤ Anbausätze für Pegasus EX/EXT, W500/W600, W1500, W2600, M700 verfügbar



DC1500 (DC1550)



Gewicht Steuerung:
4,3 kg

KL2545

www.promelectroavtomat.ru