PFAFF

244
1243

Teileliste

Parts list

Liste de pièces

Lista de piezas

1244

Данная информация для
Вас предоставлена
ООО "ШВЕЙПРОМКОМПЛЕКТ"
т/ф (499) 2592598 г.Москва
www.shveiprom.com
2592598@mail.ru

Diese Teileliste hat für Maschinen ab nachfolgender Seriennummer Gültigkeit:
This parts list applies to machines from the following serial numbers onwards:
Cette liste de pièces est valable pour les machines au numéros de série à partir de:
Esta lista de piezas tiene validez para máquinas a partir del número de serie siguiente:

PFAFF 244 # 539 616 →
PFAFF 1243 # 543 046 →
PFAFF 1244 # 542 212 →

296-12-18 130
dtsch./engl./franz./span. 1.99

www.promelectroavtomat.ru

Alle Informationen und Abbildungen waren zum Zeitpunkt der Druckgebung auf dem neuesten Stand.

Technische Änderungen vorbehalten!

Der Nachdruck, die Vervielfältigung sowie die Übersetzung – auch auszugsweise – aus PFAFF-Teilelisten ist nur mit unserer vorherigen Zustimmung und mit der Quellenangabe gestattet.

At the time of printing, all information and illustrations contained in this document were up to date.

Subject to alteration!

The reprinting, copying or translation of PFAFF parts lists whether in whole or in part, is only permitted with our previous permission and with written reference to the source.

Au moment de la remise à l'imprimeur, toutes les informations et figures se rapportant à cette machine correspondaient à l'ètat actuel des connaissances.

Sous réserve de modifications techniques!

Aucune reproduction, polycopie ou traduction – même par extraits – listes de pièces PFAFF ne peut être effectuée, à condition d'en indiquer l'origine, sans notre autorisation expresse.

Todas las informaciones e ilustraciones de este manual estaban al día en el momento de entregarse para su impresión.

¡ Salvo modificaciones técnicas!

La reimpresión, reproducción y traducción – aunque sólo sea parcial – de los manuales de instrucciones PFAFF sólo está permitida con nuestro permiso previo e indicando la fuente.

G.M. PFAFF
Aktiengesellschaft

Postfach 3020
D-67653 Kaiserslautern
Königstr. 154
D-67655 Kaiserslautern

Redaktion/Illustration
Verlag Technische Dokumentation
Postfach 1106
D-77901 Lahr

www.promelectroavtomat.ru

Seite
Page
Page
Página

0 Wichtiger Hinweis ..... 0 - 1
Important note
Avis important
Observación importante

1 Vorwort ..... 1 - 1
Foreword
Avant-propos
Notas preliminares

2 Erläuterungen der Schlüsselzeichen ..... 2 - 1
Explanation of key markings
Explication des symboles
Explicaciones de los signos clave

3 Basismaschine
Basic machine
Machine de base
Máquina básicas

3.01 Gehäuseteile ..... 3 - 1
Housing sections
Parties du corps
Piezas del cárter

3.02 Kopfteile ..... 3 - 2
Needle head parts
Pièces de tête
Piezas de la cabeza

3.03 Armteile ..... 3 - 8
Arm parts
Pièces de bras
Piezas del brazo

3.04 Grundplattenteile ..... 3 - 12
Bedplate parts
Pièces du plateau fondamental
Piezas del cárter

4 Rollfuß-Einrichtung (-4/01) ..... 4 - 1
Roller presser (-4/01)
Dispositif à pied à roulette (-4/01)
Pie rodante (-4/01)

www.promelectroavtomat.ru

- Die Seriennummer der Maschine, für die diese Teileliste Gültigkeit hat, ist auf der Titelseite aufgeführt.
- Alle Teile sind so abgebildet, wie sie in der Maschine funktionsmäßig zusammengehören.
- Gestrichelt dargestellte Teile zeigen angrenzende Teile aus anderen Funktionsgruppen.
- Im oberen Teil der Bildseiten befindet sich eine Gesamtansicht der Maschine .
  Der Einbauort der dargestellten Teile wird durch eine gerasterte Fläche gekennzeichnet.
- Einrahmungen auf den Bildseiten zeigen, aus welchen Einzelteilen sich die Gruppenteile zusammensetzen.
- Die auf den Bildseiten verwendeten Schlüsselzeichen (▭ ; 2 ; 3 usw.) sind im Kapitel "Erläuterungen der Schlüsselzeichen" aufgelistet.

- The serial number of the machine to which this parts list applies is indicated on the cover page.
- All parts are illustrated in function groups with the parts which they function together with in the machine.
- Parts illustrated with broken lines are parts from other function groups which border on the illustrated function group.
- The above section of the page of illustrations contains a total view of the machine. The place for the installation of the parts pictured here is marked by the grid.
- The framed-in sections on the illustration pages show the individual parts comprising a group.
- The key markings used on the illustrated pages (▭ ; 2 ; 3 etc.) are listed in the chapter "Explanation of key markings".

- Le numéro de série de la machine pour laquelle cette liste de pièces est valable est indiqué sur la première page.
- Toutes les pièces sont représentées en fonction de leur groupement fonctionnel dans la machine.
- Les pièces hâchurées indiquent les pièces limitrophes de groupes de fonctions différents.
- La partie supérieure des pages de figures comprend une présentation globale de la machine. L'emplacement des pièces représentées est signalé par quadrillages.
- Les parties encadrées sur les pages à illustrations reprèsentent les pièces individuelles formant groupe.
- Vous trouverez au chapitre "Explication des symboles" une liste des symboles utilisés sur les pages de figures (▭ ; 2 ; 3 etc.)

- El número de serie de la máquina para la cual tiene validez esta lista de piezas va indicado en la página de título.
- Todas las piezas están ilustradas tal como aparecen en la máquina para su funcionamiento.
- Las piezas representadas con rayitas muestran piezas colindantes de otros grupos de funciones.
- En la parte superior de las páginas ilustradas se puede ver una vista en conjunto de la máquina. El lugar de montaje de la pieza representada va caracterizada mediante una superficie reticulada.
- Los recuadros en las páginas ilustradas indican las piezas individuales de que se componen los grupos.
- Los signos clave (▭ ; 2 ; 3 etc.) empleados en las páginas con ilustraciones van listados en el capítulo "Explicaciones de los signos clave".

www.promelectroavtomat.ru

3/1	Gesichert mit Loctite. Secured with Loctite. Bloqué par Loctite. Asegurado con Loctite.
4	Ausführungsart bei Bestellung angeben. Model to be stated on order. Préciser le modèle à la commande. Indíquese el tipo en los pedidos.
4,5	Stichlänge 4,5 mm. Stitch length 4,5 mm. Longeur du point 4,5 mm. Largo de puntada 4,5 mm.
5	Nähmuster bzw. Material einsenden. Submit sewing sample or material. Joindre échantillons de couture ou matières. Envíense muestras de costura.
6	Nadeldicke und Spitzenform bei Bestellung angeben. Needle size and style of point to be stated on order. Préciser la grosseur de l'aiguille et la forme de la pointe à la commande. Grosor de aguja y forma de la punta, indíquese en los pedidos.
10	Nadelabstand Needle gauge Ecartement des aiguilles Distancia entre agujas
10/1	Je nach Nadelabstand ändert sich die Form (z.B. beim Stoffschieber die Anzahl der Zahnreihen). Certain design features change according to the needle gauge (e.g. the number of tooth rows on the feed dog). La forme est fonction de l'écartement des aiguilles (par ex. le nombre des rangées de dents de la griffe). La forma varia de acuerdo con la distancia entre agujas (p.e. el número del hileras de dientes en el transportador).
10/2	Nadelabstand bei Bestellung angeben. Needle gauge to be stated on order. Ecartement des aiguilles; à préciser à la commande. Indiquese en los pedidos la distancia entre agujas.

www.promelectroavtomat.ru

27/2

27/5

28

28/6

º. 91-140 414-05 ou
Nº 91-140 415-05 (voir page 3 - 12).
Tipo especial, sólo en combinación con la arandela distanciadora Nº 91-140 414-05 ó
Nº 91-140 415-05 (véase página 3 - 12).

32 Beim Einbau dieses Teiles wird für die Paßgenauigkeit zum Anschlußteil keine Garantie übernommen; zweckmäßig vollständiges Aggregat bestellen.
No guarantee is assumed that this part will fit the mating part; it is best to order a complete assembly.
Aucune garantie ne pourra être assurée quant à la précision d'ajustage de cette pièce avec la pièce correspondante; il est indiqué de commander un mécanisme complet.
Al montar esta pieza no se asume garantia alguna en cuanto a la tolerancia y precisión de ajuste respecto a la pieza correspondiente; por esta razón, se recomienda pedir el grupo completo.

40/1 Füllen mit 28-011 201-44; Bestellnummer siehe Seite 15 - 1.
Top up with 28-011 201-44; for part number see page 15 - 1.
Remplir de 28-011 201-44; n° de commande, voir page 15 - 1.
Rellene con 28-011 201-44; para el número de pedido véase la página 15 - 1.

40/2 Tränken mit 28-011 201-44; Bestellnummer siehe Seite 15 - 1.
Grease with 28-011 201-44; for part number see page 15 - 1.
Graisser avec de la graisse 28-011 201-44; n° de commande, voir page 15 - 1.
Engrase con grasa 28-011 201-44; para el número de pedido véase la página 15 - 1.

40/3 Fetten mit 28-011 202-47; Bestellnummer siehe Seite 15 - 1.
Grease with 28-011 202-47; for part number see page 15 - 1.
Graisser avec de la graisse 28-011 202-47; n° de commande, voir page 15 - 1.
Engrase con grasa 28-011 202-47; para el número de pedido véase la página 15 - 1.

www.promelectroavtomat.ru

40/4	Fetten mit 28-011 202-43; Bestellnummer siehe Seite 15 - 1. Grease with 28-011 202-43; for part number see page 15 - 1. Graisser avec de la graisse 28-011 202-43; n° de commande, voir page 15 - 1. Engrase con grasa 28-011 202-43; para el número de pedido véase la página 15 - 1.
40/6	Füllen mit 28-011 202-17; Bestellnummer siehe Seite 15 - 1. Top up with 28-011 202-17; for part number see page 15 - 1. Remplir de 28-011 202-17; n° de commande, voir page 15 - 1. Rellene con 28-011 202-17; para el número de pedido véase la página 15 - 1.
40/7	Tränken mit 28-011 202-17; Bestellnummer siehe Seite 15 - 1. Grease with 28-011 202-17; for part number see page 15 - 1. Graisser avec de la graisse 28-011 202-17; n° de commande, voir page 15 - 1. Engrase con grasa 28-011 202-17; para el número de pedido véase la página 15 - 1.
40/13	Fetten mit 28-011 202-05; Bestellnummer siehe Seite 15 - 1. Grease with 28-011 202-05; for part number see page 15 - 1. Graisser avec de la graisse 28-011 202-05; n° de commande, voir page 15 - 1. Engrase con grasa 28-011 202-05; para el número de pedido véase la página 15 - 1.
60	Wahlweise Optional Au choix Opcional
70/1	Rollfuß 35 mm Ø, 4,0 mm breit, gezahnt. Roller presser, with 35 mm dia., 4.0 mm wide, toothed. Pied à roulette, diamètre 35 mm, largeur 4,0 mm, denté. Pie rodante de 35 mm Ø, 4,0 mm de ancho, dentado.
81/3	Verwendung je nach Bedarf. To be used as required. Utilisation en fonction des besoins. Utilización, según sea necesario.
90/47	Nr. 91-141 572-12 mitbestellen. Include No. 91-141 572-12 in your order. Comprendre la pièce nº 91-141 572-12 dans votre commande. Pidase juntamente el Nº 91-141 572-12.
96	Länge angeben. State length. Préciser longueur. Indiquese la largura.

www.promelectroavtomat.ru

Kopfteile
Needle head parts
Pièces de tête
Piezas de la cabeza

PFAFF 244-944/01
PFAFF 1243-944/01
PFAFF 1244-944/01

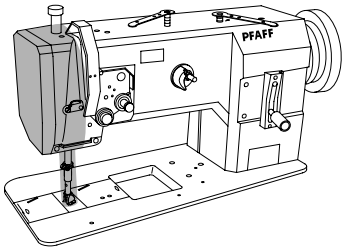

Данная информация для
Вас предоставлена
ООО "ШВЕЙПРОМКОМПЛЕКТ"
т/ф (499) 2592598 г.Москва
www.shveiprom.com

91-172 514-25 D
91-141 721-25
91-006 526-05
91-006 525-05 B
91-010 633-05 C C/D D
91-000 865-15
91-019 846-92
91-009 119-05 B C C/D
91-010 734-15
91-009 009-05 D
91-141 668-15
91-061 005-05
11-108 222-15 (2x)
12-305 144-15 (2x)

(PFAFF 1243)
91-010 963-01
91-000 324-15
91-000 543-15
91- 001 038-15
91-025 872-15
91-155 353-05
91-141 824-15
91-010 808-15
91-700 082-15

(PFAFF 244; 1244)
91-010 963-01
91-000 324-15
91-000 543-15
91- 001 038-15
91-010 804-15
91-155 353-05
91-141 824-15
91-010 808-15
91-700 082-15

91-010 809-13/001 (0,4) 27/2
91-010 809-13/002 (0,6) 27/2
91-010 809-13/003 (0,8) 27/2
91-010 809-13/004 (1,0) 27/2
91-010 809-13/005 (1,2) 27/2

11-108 171-15 (2x)
91-157 885-15
91-157 814-91

91-000 085-15

91-000 681-15

www.promelectroavtomat.ru

siehe Kapitel 2 Erläuterung der Schlüsselzeichen
see chapter 2 Explanation of key markings
voir le chap. 2 Explication des symboles
véase el Cap. 2 Explicaciones de los signos clave

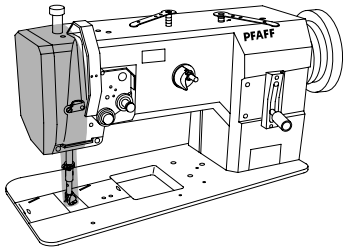

Данная информация для
Вас предоставлена
ООО "ШВЕЙПРОМКОМПЛЕКТ"
т/ф (499) 2592598 г.Москва
www.shveiprom.com
2592598@mail.ru

91-141 576-71/951
11-330 280-15
91-140 086-12
91-140 085-05
11-341 082-15 (2x)
91-141 575-75/951
12-305 114-15 (2x)
11-130 185-15 (2x)
91-141 743-05
12-305 144-15
11-108 228-15

System 134 6
Système 134 6
Sistema 134 6

(PFAFF 244-70/13)
91-009 118-01
91-000 073-25

(PFAFF 244; 1244)
91-140 099-05
91-118 196-12
11-174 173-15

(PFAFF 1243)
91-709 310-01
91-000 903-15
91-700 336-15
91-005 024-05

www.promelectroavtomat.ru

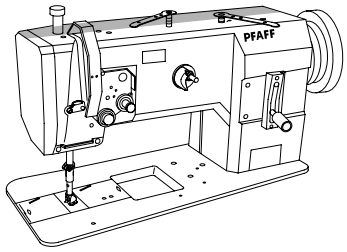

91-141 829-92

91-700 592-15

91-141 626-05

11-187 017-15

11-330 952-15 (3x)

91-141 663-15

91-140 336-15

12-024 171-15

91-141 832-15

siehe Seite 3-7
see page 3-7
voir page 3-7
véase la página 3-7

91-141 662-15

11-186 987-15

91-164 056-05

91-141 660-11

www.promelectroavtomat.ru

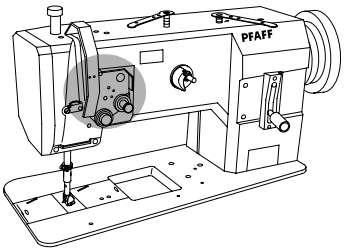

Данная информация для
Вас предоставлена
ООО "ШВЕЙПРОМКОМПЛЕКТ"
т/ф (499) 2592598 г.Москва
www.shveiprom.com
2592598@mail.ru

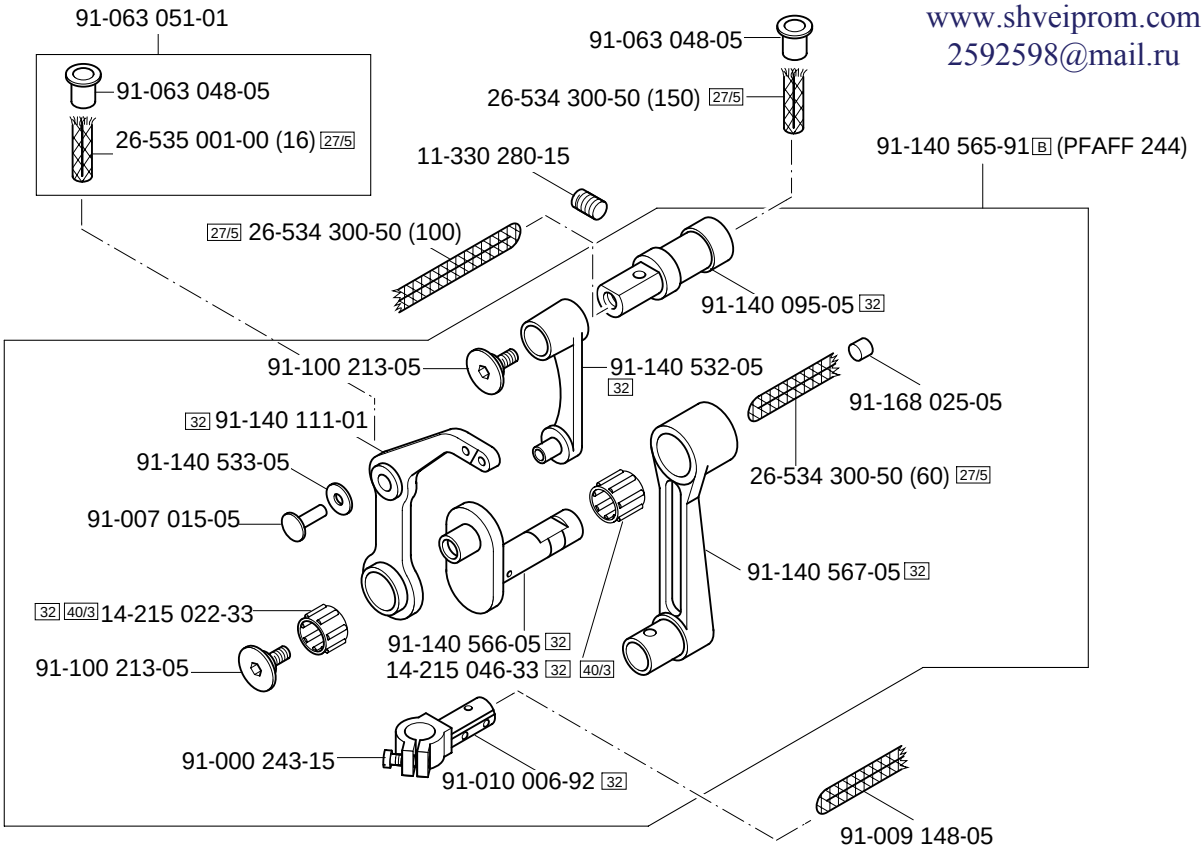

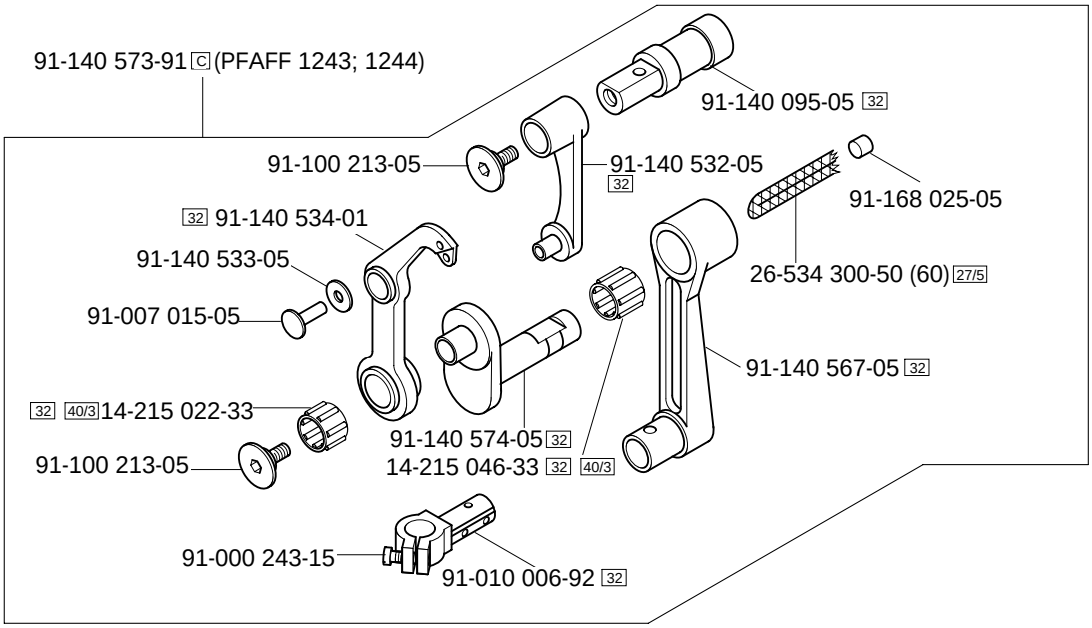

www.promelectroavtomat.ru

Kopfteile
Needle head parts
Pièces de tête
Piezas de la cabeza

PFAFF 1243-944/01
PFAFF 1244-944/01

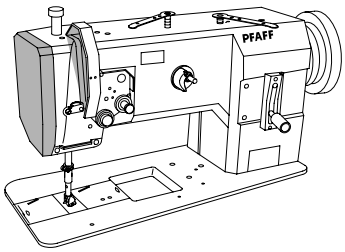

91-063 051-01
91-063 048-05
26-535 001-00 (16) 27/5

91-140 273-05 3 40/2

91-063 048-05
26-534 300-50 (150) 27/5

91-140 318-91 C/D D (PFAFF 1243)
91-140 322-91 D (PFAFF 1244)
91-140 324-91 C/D (PFAFF 1244)

11-330 280-15

91-013 155-05 C/D (PFAFF 1244)
91-015 526-05 D (PFAFF 1244)

91-069 043-15

27/5 26-534 300-50 (100)

91-008 008-92

12-610 210-45

91-010 942-05 (PFAFF 1243)

91-019 676-05

91-015 527-05 (PFAFF 1243; PFAFF 1244)

91-008 011-05

91-140 315-05

91-009 148-05

91-009 148-05

91-000 243-15

91-010 006-92

www.promelectroavtomat.ru

siehe Kapitel 2 Erläuterung der Schlüsselzeichen
see chapter 2 Explanation of key markings
voir le chap. 2 Explication des symboles
véase el Cap. 2 Explicaciones de los signos clave

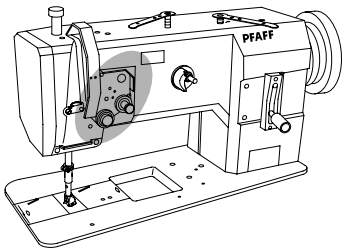

Данная информация для
Вас предоставлена
ООО "ШВЕЙПРОМКОМПЛЕКТ"
т/ф (499) 2592598 г.Москва
www.shveiprom.com
2592598@mail.ru

91-009 652-91 C C/D D (PFAFF 1243)

91-010 186-15
91-010 185-05
91-004 006-05
91-004 005-05
11-317 167-15
91-010 116-05
91-010 115-05
91-006 505-05 (2x)
91-010 181-25
91-010 184-05 C C/D D
91-105 447-25
91-001 522-25

91-013 091-05

91-000 366-15 (2x)
91-010 180-05
91-113 017-91 B (PFAFF 244)
91-018 799-91 C C/D D (PFAFF 1244)
11-174 233-15 (2x)
91-013 191-05
91-010 186-15
91-010 185-05
11-317 167-15 (2x)
91-004 006-05 (2x)
91-004 005-05 (2x)
91-010 116-05 (2x)
91-010 115-05 (2x)
91-013 193-91
91-141 669-15
91-006 505-05 (4x)
91-105 447-25 (2x)
91-010 181-25 (2x)
91-010 183-05 (2x) B
91-010 184-05 (2x) C C/D D
91-001 522-25 (2x)
91-141 443-15
91-141 442-15

B 91-010 179-05 (PFAFF 244)
C C/D D 91-010 937-05 (PFAFF 1243)
C C/D D 91-015 519-05 (PFAFF 1244)

91-166 559-25
11-210 165-25 (2x)
91-000 524-05
11-330 220-15
91-176 332-25
91-118 430-25
91-700 082-15
(PFAFF 244; 1244) 91-010 026-21 (2x)
(PFAFF 1243) 91-010 026-21
91-700 412-25
91-001 522-25

www.promelectroavtomat.ru

Armteile
Arm parts
Pièces de bras
Piezas del brazo

PFAFF 244-944/01
PFAFF 1243-944/01
PFAFF 1244-944/01

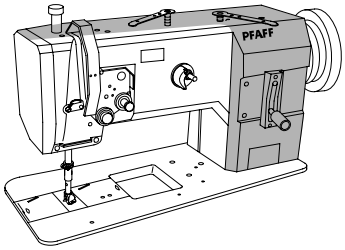

91-018 358-75/770

27/5 26-534 300-50 (450)

11-330 280-15

91-140 101-05

91-140 516-75/770

27/5 26-534 300-50 (150)

11-330 280-15

91-140 102-05

91-018 515-01

91-008 618-05

91-006 616-05

(PFAFF 1243)
(PFAFF 1244) } C/D D

91-000 456-15

91-000 405-15

91-010 196-05

91-141 619-05

91-000 510-15

91-010 596-05

91-000 511-15

91-018 415-92

(PFAFF 244) B
(PFAFF 1243)
(PFAFF 1244) } C

91-141 714-91 B
91-141 711-91 C

91-010 196-05

11-330 968-15 (2x)

91-010 596-05

www.promelectroavtomat.ru

siehe Kapitel 2 Erläuterung der Schlüsselzeichen
see chapter 2 Explanation of key markings
voir le chap. 2 Explication des symboles
véase el Cap. 2 Explicaciones de los signos clave

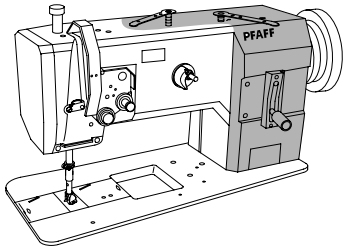

91-166 452-21
91-056 578-91
91-056 193-25
91-174 879-05
91-056 192-25
12-024 191-25

11-210 273-15
91-168 480-15
11-335 902-15
91-140 120-05
11-341 901-15 (2x)
11-335 902-15
91-166 452-21
91-141 612-91
11-341 902-15
12-024 191-25
91-140 121-91
11-341 902-15
91-141 620-72/893 B
91-141 710-72/893 C C/D D

11-130 227-15 (2x)
16-410 918-05
91-140 124-11
12-305 144-15 (2x)
14-016 080-01 3
91-140 123-91
91-140 127-05

www.promelectroavtomat.ru

Данная информация для
Вас предоставлена
ООО "ШВЕЙПРОМКОМПЛЕКТ"
т/ф (499) 2592598 г.Москва
www.shveiprom.com
2592598@mail.ru

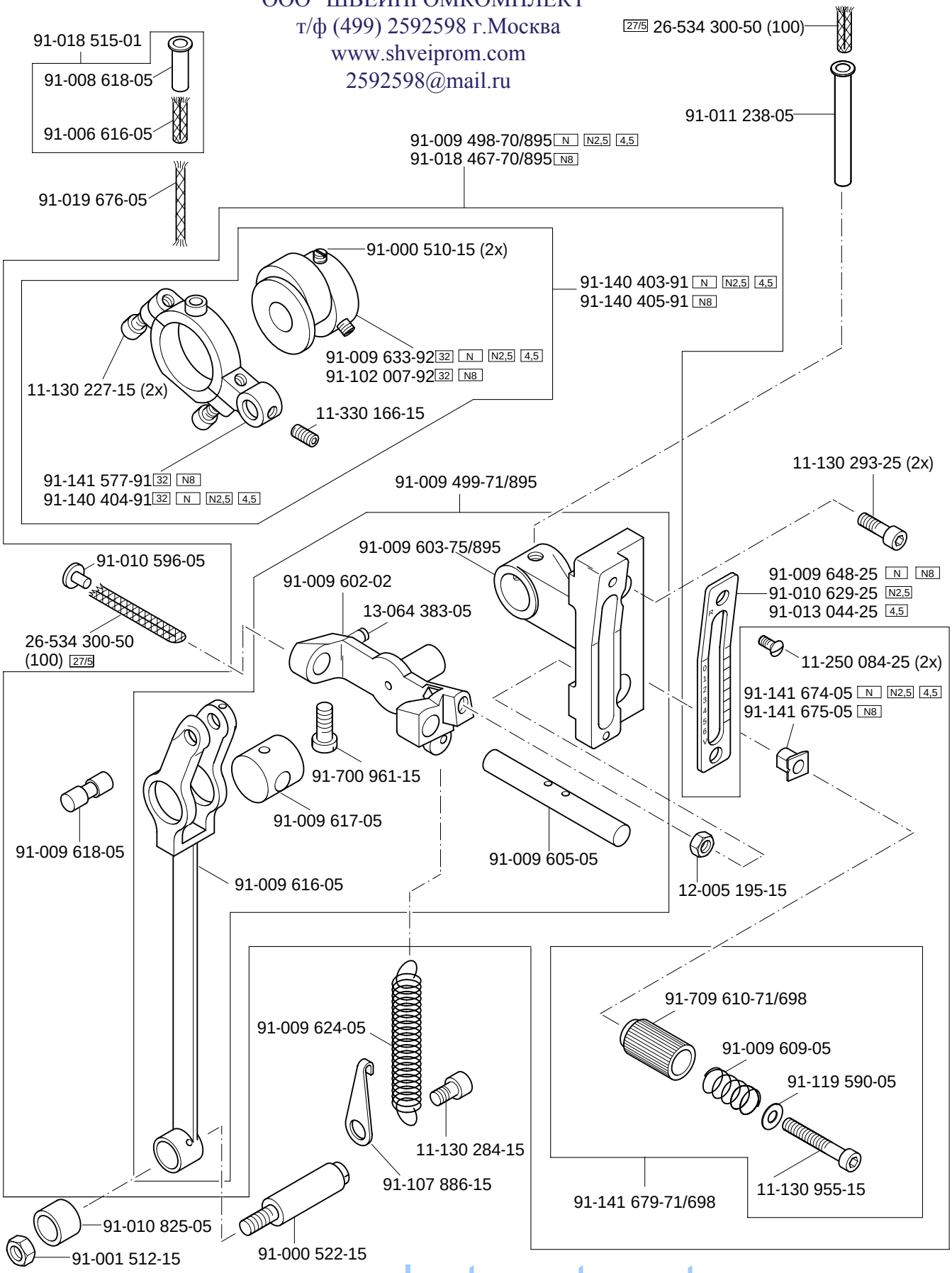

www.promelectroavtomat.ru

Grundplattenteile
Bedplate parts
Pièces du plateau fondamental
Piezas del cárter

PFAFF 244-944/01
PFAFF 1243-944/01
PFAFF 1244-944/01

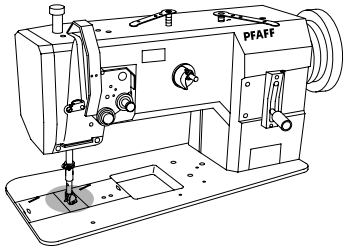

91-000 422-15 (2x)

91-000 407-15 (2x)

(PFAFF 244; 1244)

91-100 404-15

91-010 062-72/895

B 91-140 454-91 (PFAFF 244)
C C/D D 91-140 539-91 (PFAFF 1243; 1244)

für 900/.. siehe Seite 5-2
for 900/.. see page 5-2
pour 900/.. voir page 5-2
para 900/..véase la página 5-2

91-010 159-91 (PfAFF 244)
91-018 348-91 (PFAFF 1243; 1244)

91-010 158-05 (PFAFF 244)
91-018 349-05 (PFAFF 1243; 1244)

91-000 390-05

91-000 928-15

91-010 166-05 (PFAFF 244)
91-018 350-05 (PFAFF 1243; 1244)

siehe Seite 3-13 und 3-14
see page 3-13 and 3-14
voir page 3-13 et 3-14
véase la página 3-13 y 3-14

91-019 891-05

91-010 157-01 (PFAFF 244)
91-018 346-01 (PFAFF 1243; 1244)

B 91-140 551-91 (PFAFF 244)
C C/D D 91-140 552-91 (PFAFF 1243, 1244)

91-000 529-15 (3x)

C C/D D 91-018 439-05 (PFAFF 1243, 1244)

91-018 293-05

B 91-010 178-05 (PFAFF 244)

91-000 390-05

91-140 945-05

91-140 456-05 (PFAFF 244)
91-140 453-05 (PFAFF 1243, 1244)

91-100 396-15 (4x)

91-140 413-05 (0,6) 27/2
91-140 256-05 (0,8) 27/2
91-140 257-05 (1,0) 27/2
91-140 258-05 (1,2) 27/2
91-140 414-04 (1,4) 27/2
91-140 415-05 (1,6) 27/2

91-010 079-05 (PFAFF 244)
91-018 339-05 (PFAFF 1243; 1244)

Данная информация для
Вас предоставлена
ООО "ШВЕЙПРОМКОМПЛЕКТ"
т/ф (499) 2592598 г.Москва
www.shveiprom.com
2592598@mail.ru

www.promelectroavtomat.ru

siehe Kapitel 2 Erläuterung der Schlüsselzeichen
see chapter 2 Explanation of key markings
voir le chap. 2 Explication des symboles
véase el Cap. 2 Explicaciones de los signos clave

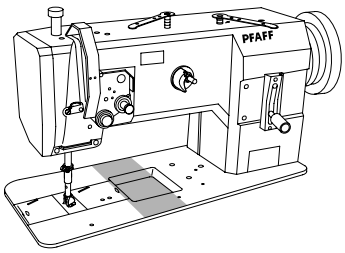

91-118 711-05
91-140 199-02
91-141 565-71/951 (PFAFF 244)
91-141 567-71/951 (PFAFF 1244)
(PFAFF 244) 91-140 251-05
(PFAFF 244) 91-140 416-05 28/6
(PFAFF 1244) 91-140 253-05
(PFAFF 1244) 91-140 418-05 28/6
91-141 549-71/951 (PFAFF 244)
91-141 551-71/951 (PFAFF 1244)
91-141 522-01 (PFAFF 244)
91-141 525-01 (PFAFF 1244)
91-141 520-75/951
11-108 174-15
91-141 563-01
91-700 785-15 (2x)
91-168 319-12
91-140 241-15
11-330 964-15 (4x)
12-341 150-15 (2x)
11-130 305-15 (2x)
91-141 547-05
91-141 536-90
40/4
91-140 242-05
A
91-700 785-15 (2x)
91-140 516-75/770
91-141 541-05
91-141 542-05
91-168 319-12
91-141 535-05
13-050 013-15
91-140 201-05 3
91-141 540-15
11-108 171-15
B
A
91-141 546-05
91-141 545-05
12-610 240-45
11-721 482-15

Данная информация для
Вас предоставлена
ООО "ШВЕЙПРОМКОМПЛЕКТ"
т/ф (499) 2592598 г.Москва
www.shveiprom.com
2592598@mail.ru

www.promelectroavtomat.ru

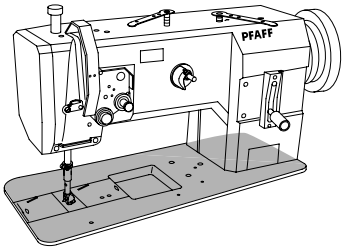

11-330 280-15
91-009 149-05
91-010 221-05
91-141 573-75/951
91-700 689-15
91-009 149-05
91-010 146-92 N N2,5 4,5
91-141 192-92 N8
11-330 962-15 (2x)
91-141 572-12
11-108 228-15 (2x)
91-010 221-05
91-010 211-05
11-330 280-15
91-009 359-91
91-141 259-05 32
91-000 503-15
90/47 91-140 260-91
91-005 673-05
91-010 126-92
91-010 221-05
91-009 149-05
91-001 536-15
11-330 280-15
11-108 228-15 (2x)
91-004 186-15
91-010 223-92 (PFAFF 244)
91-018 136-12 (PFAFF 1243; 1244)
91-009 149-05
11-108 225-15 (2x)
91-015 664-05
11-330 280-15

www.promelectroavtomat.ru

siehe Kapitel 2 Erläuterung der Schlüsselzeichen
see chapter 2 Explanation of key markings
voir le chap. 2 Explication des symboles
véase el Cap. 2 Explicaciones de los signos clave

4

Rollfuß-Einrichtung (-4/01)
Roller presser (-4/01) PFAFF 244
Dispositif à pied à roulette (-4/01) PFAFF 1243
Pie rodante (-4/01) PFAFF 1244

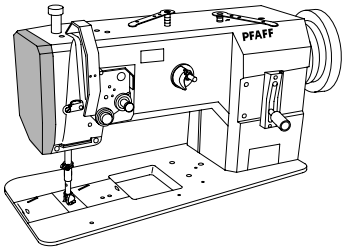

11-108 258-15

PFAFF

91-141 755-75/698

11-108 250-15

siehe Seite 4-2
see page 4-2
voir page 4-2
véase la página 4-2

91-009 811-01

91-000 324-15

91- 001 038-15

91-000 543-15

91-141 512-15

91-141 825-05

91-141 824-15

91-010 808-15

91-700 082-15

91-119 469-05

13-033 148-05

12-664 290-45

99-133 116-01

12-518 210-45

91-141 764-15

91-119 953-15

91-119 491-05 81/3

11-178 172-15

11-210 043-15 3/1

(die sonstigen Teile wie in Register 3.01 bis 3.04)
(for all other parts see Sections 3.01 to 3.04)
(les autres pièces comme dans les registres 3.01 à 3.04)
(las demás piezas como en los registros 3.01 al 3.04)

siehe Kapitel 2 Erläuterung der Schlüsselzeichen
see chapter 2 Explanation of key markings
voir le chap. 2 Explication des symboles
véase el Cap. 2 Explicaciones de los signos clave

www.promelectroavtomat.ru

Rollfuß-Einrichtung (-4/01)
Roller presser (-4/01)
Dispositif à pied à roulette (-4/01)
Pie rodante (-4/01)

PFAFF 244
PFAFF 1243
PFAFF 1244

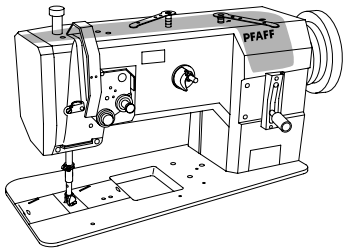

91-010 825-05
91-119 421-05 (2x)
14-215 049-33 (2x) 40/3
91-168 322-05 (4x)
siehe Seite 4-2
see page 4-2
voir page 4-2
véase la página 4-2
11-330 277-15 (2x)
91-168 321-05 (2x)
91-141 729-91
11-108 228-15 (2x)
91-140 379-92
91-141 732-05
91-164 296-15 (3x)
11-039 171-15 (3x)
14-215 028-33 (2x) 32 40/3
91-141 733-05 32
91-141 731-92 32
11-130 287-15
Anschluß siehe Seite 4-4
For connection see page 4-4
Raccord, cf. page 4-4
Para la conexión, véase la pág. 4-4
91-014 816-05
91-000 624-15 (2x)
91-014 021-12

www.promelectroavtomat.ru

(die sonstigen Teile wie in Register 3.01 bis 3.04)
(for all other parts see Sections 3.01 to 3.04)
(les autres pièces comme dans les registres 3.01 à 3.04)
(las demás piezas como en los registros 3.01 al 3.04)

siehe Kapitel 2 Erläuterung der Schlüsselzeichen
see chapter 2 Explanation of key markings
voir le chap. 2 Explication des symboles
véase el Cap. 2 Explicaciones de los signos clave

Fadenabschneid-Einrichtung (-900/56)
Thread trimmer (-900/56)
Coupe-fil (-900/56)
Cortahilos (-900/56)

PFAFF 244
PFAFF 1243
PFAFF 1244

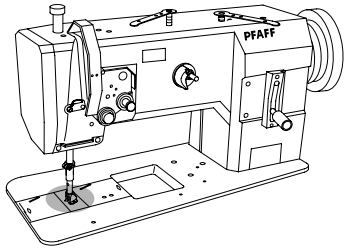

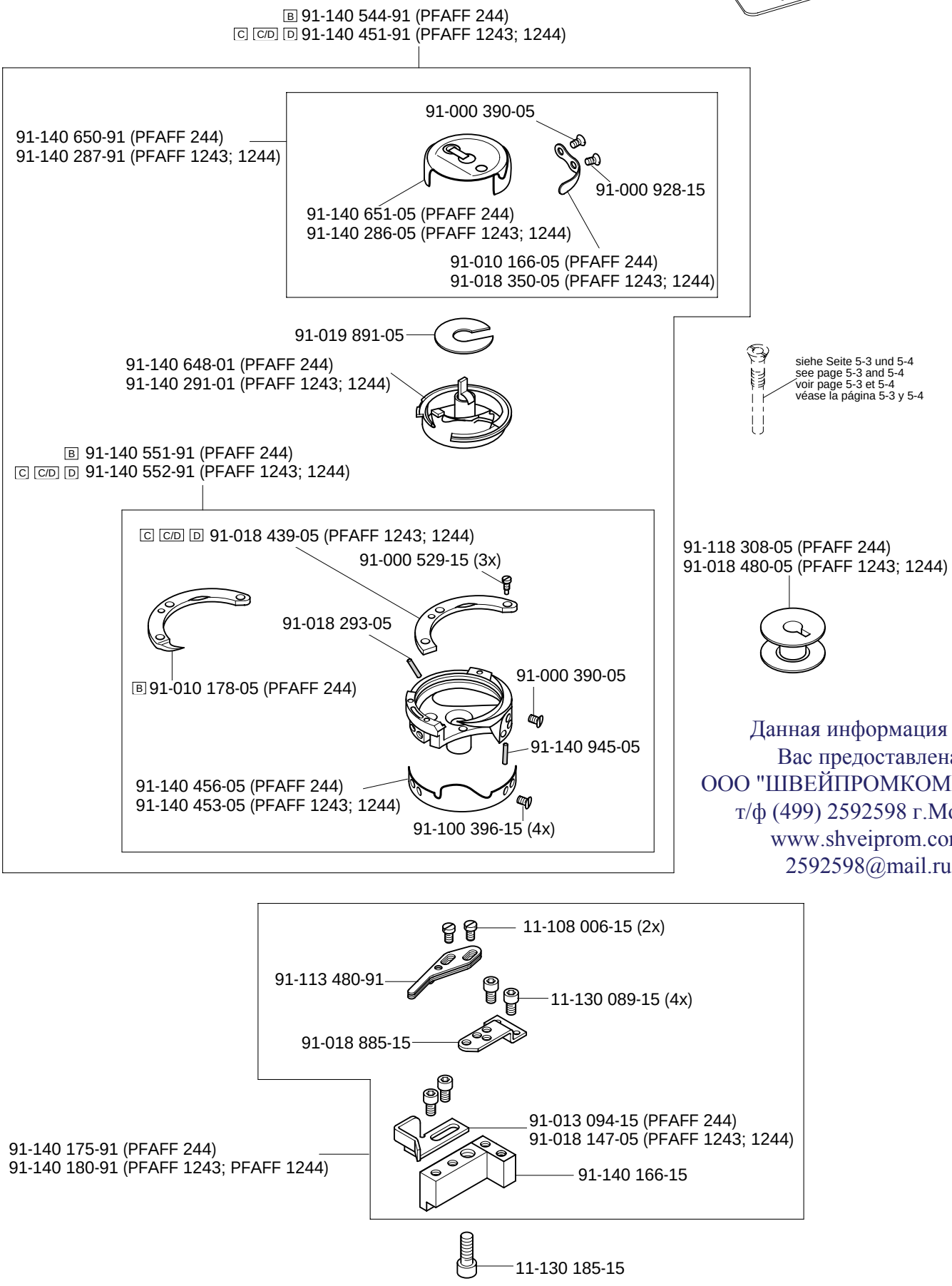

Данная информация для
Вас предоставлена
ООО "ШВЕЙПРОМКОМПЛЕКТ"
т/ф (499) 2592598 г.Москва
www.shveiprom.com
2592598@mail.ru

www.promelectroavtomat.ru

(die sonstigen Teile wie in Register 3.01 bis 3.04)
(for all other parts see Sections 3.01 to 3.04)
(les autres pièces comme dans les registres 3.01 à 3.04)
(las demás piezas como en los registros 3.01 al 3.04)

siehe Kapitel 2 Erläuterung der Schlüsselzeichen
see chapter 2 Explanation of key markings
voir le chap. 2 Explication des symboles
véase el Cap. 2 Explicaciones de los signos clave

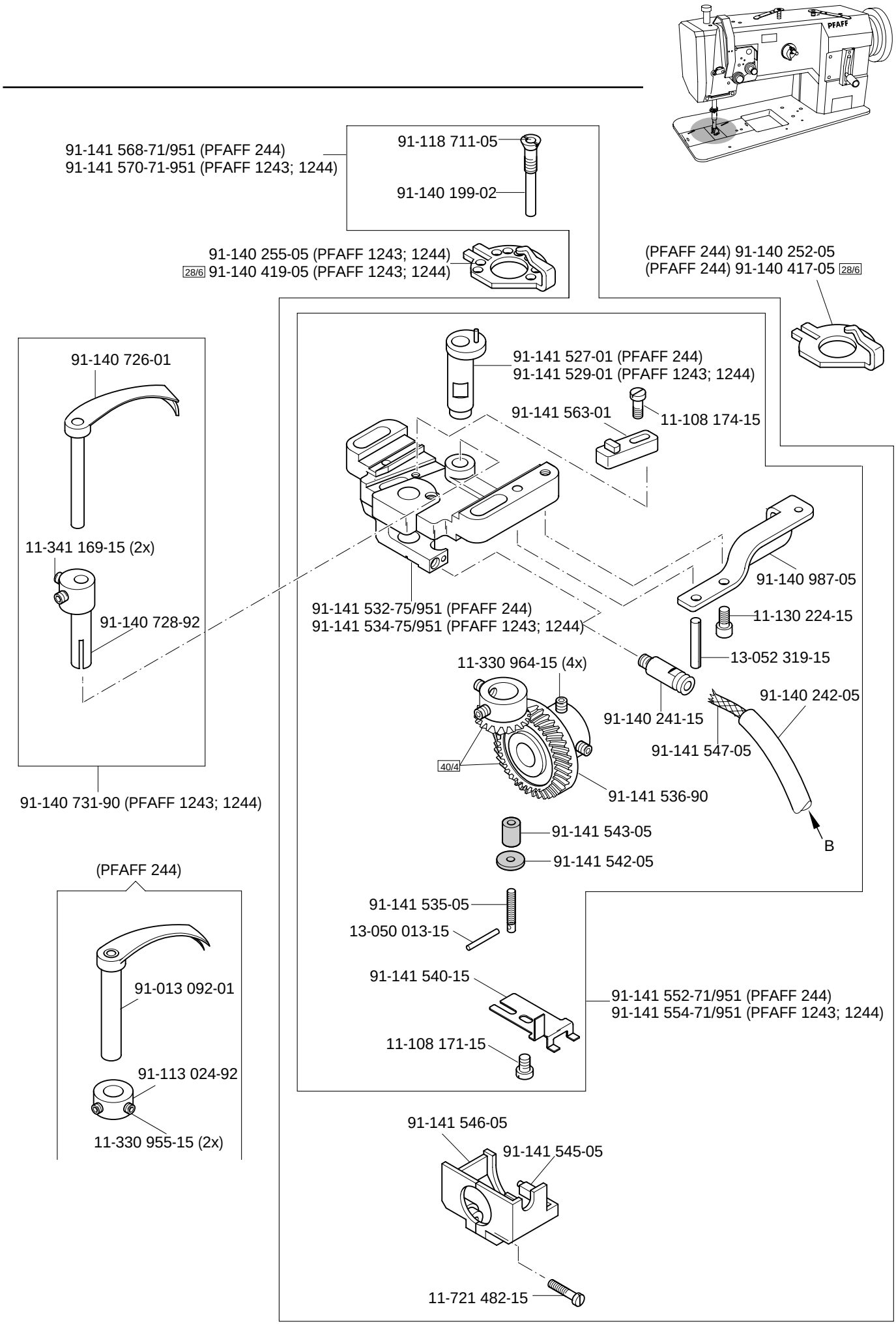

www.promelectroavtomat.ru

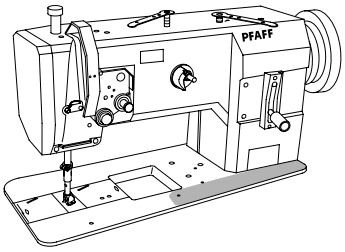

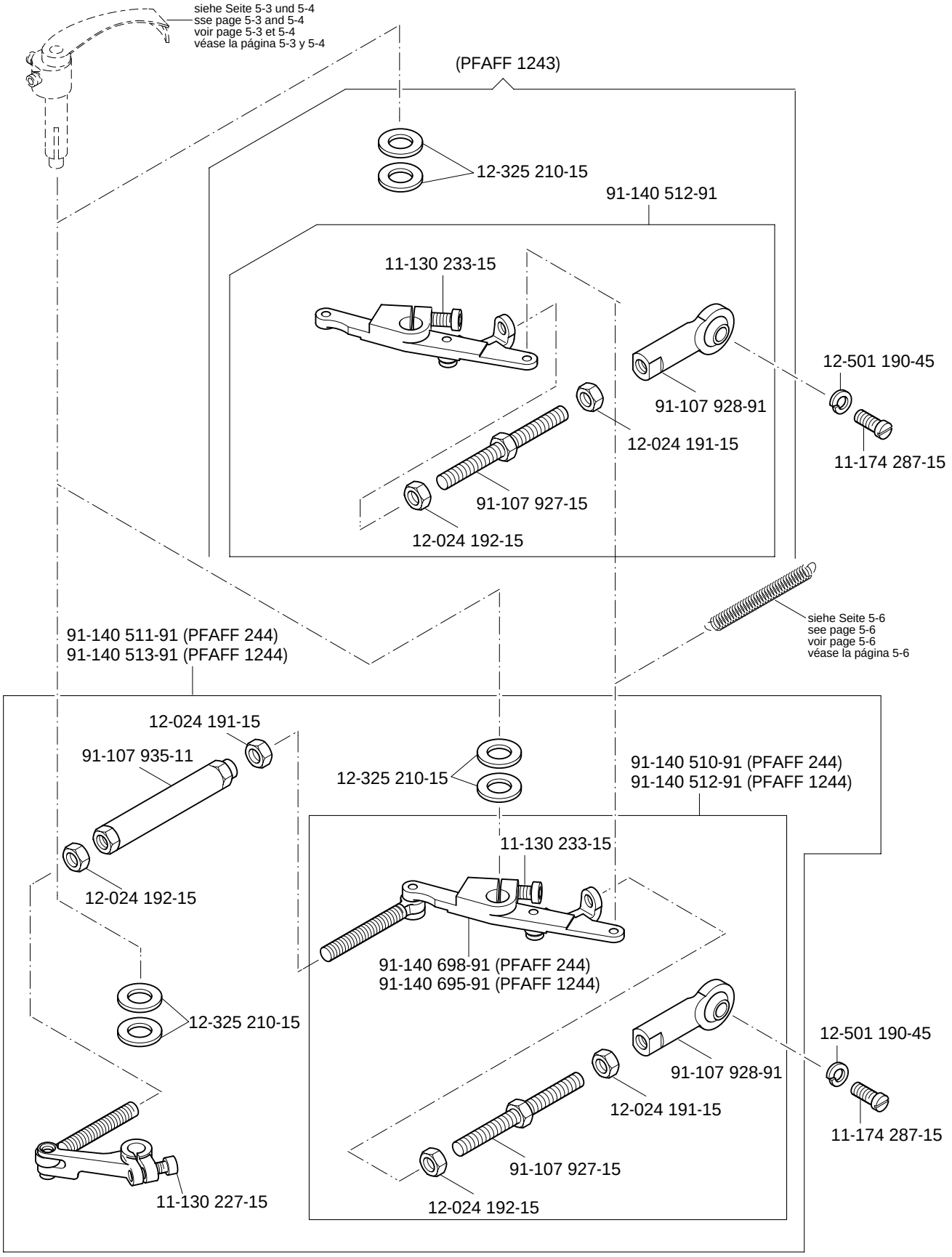

www.promelectroavtomat.ru

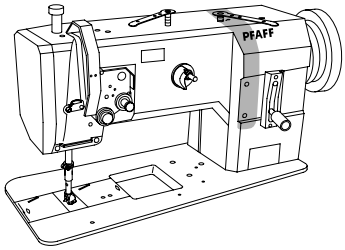

11-130 341-15

12-640 230-55 (2x)

91-140 582-15

91-141 625-75/895

91-021 486-41

siehe Seite 3-4
see page 3-4
voir page 3-4
véase la página 3-4

www.promelectroavtomat.ru

Index (Teilenummern / Seitenzahlen)
Index (part numbers / page numbers) PFAFF 244
Index (numéros de pièces, de pages) PFAFF 1243
Index (números de pieza / números de página) PFAFF 1244

No.	Seite Page Pages Página
91-164 629-05	4 - 2
91-164 630-91	4 - 2
91-164 633-92	4 - 2
91-166 452-21	3 - 10
91-166 559-25	3 - 7
91-166 670-15	3 - 1
91-167 553-11	5 - 7
91-167 559-05	5 - 7
91-167 560-05	5 - 7
91-167 561-05	4 - 4
91-167 636-05	5 - 7
91-168 025-05	3 - 5
91-168 319-12	3 - 13, 3 - 14, 3 - 16, 5 - 7
91-168 321-05	4 - 3
91-168 322-05	4 - 3
91-168 331-05	3 - 17, 5 - 6
91-168 375-70/893	3 - 17
91-168 376-15	3 - 17
91-168 415-15	5 - 7
91-168 480-15	3 - 10
91-168 906-02	5 - 7
91-168 907-05	5 - 7
91-168 909-15	5 - 7
91-168 910-05	5 - 7
91-168 934-05	5 - 7
91-168 934-92	5 - 7
91-171 042-05	3 - 9
91-171 049-05	3 - 9
91-172 514-25	3 - 2
91-174 062-15	5 - 1
91-174 783-05	3 - 9
91-174 879-05	3 - 10

No.	Seite Page Pages Página
91-175 023-05	3 - 16
91-175 126-05	3 - 16
91-175 171-05	5 - 1
91-176 327-05	5 - 1
91-176 328-05	5 - 1
91-176 329-05	5 - 1
91-176 332-25	3 - 7
91-177 006-05	4 - 2
91-177 733-05	4 - 2
91-187 293-75/893	9 - 1
91-187 386-75/893	9 - 1
91-187 426-70/893	9 - 1
91-229 068-75/895	10 - 1
91-229 069-75/895	10 - 1
91-229 070-70/895	10 - 1
91-229 071-71/895	10 - 1
91-229 072-45	10 - 1
91-229 073-71/895	10 - 1
91-229 074-05	10 - 1
91-229 075-45	10 - 1
91-229 076-75/698	10 - 1
91-229 077-72/895	10 - 1
91-229 078-25	10 - 1
91-229 079-25	10 - 1
91-229 080-25	10 - 1
91-229 081-25	10 - 1
91-229 082-25	10 - 1
91-229 143-70/895	3 - 1
91-229 144-75/895	3 - 1
91-229 145-75/895	3 - 1
91-229 146-75/895	3 - 1
91-266 114-15	3 - 1

No.	Seite Page Pages Página
91-266 397-01	3 - 9
91-700 082-15	3 - 2, 3 - 7 4 - 1
91-700 336-15	3 - 3
91-700 364-25	3 - 1
91-700 412-25	3 - 1, 3 - 7
91-700 510-15	5 - 7
91-700 592-15	3 - 4
91-700 687-15	8 - 2
91-700 689-15	3 - 9, 3 - 15, 3 - 16
91-700 785-15	3 - 13, 3 - 14, 3 - 16, 5 - 7
91-700 961-15	3 - 11, 8 - 2
91-709 310-01	3 - 3
91-709 610-71/698	3 - 11
95-215 000-04/261	7 - 1, 8 - 1
95-215 000-04/288	8 - 1
95-215 040-08/772	8 - 1
95-215 040-15/927	8 - 1
95-215 040-15/928	8 - 1
95-215 040-15/930	7 - 1
95-215 040-16/155	8 - 1
95-215 040-16/156	7 - 1, 8 - 1
95-215 040-16/160	8 - 1
95-215 040-16/183	7 - 1
95-215 080-09/903	8 - 1
95-215 080-09/905	7 - 1, 8 - 1
95-665 735-91	15 - 1
99-133 116-01	4 - 1
99-134 089-05	13 - 1
99-134 093-05	13 - 1
99-135 161-85	3 - 14
99-135 188-85	8 - 2
99-135 617-95	8 - 1

No.	Seite Page Pages Página
99-135 835-05	4 - 5
99-136 072-95	8 - 1
99-136 546-91	9 - 1
99-136 603-91	4 - 5
99-136 849-55	3 - 1
99-137 001-05	3 - 1
99-137 151-45	3 - 9
99-137 227-91	7 - 1
99-137 228-91	8 - 1
99-137 245-91	4 - 2

www.promelectroavtomat.ru

PFAFF

244

Unterklassen-Ausstattung

Subclass parts

Composition des sous-classes

Composición de las subclases

Данная информация для
Вас предоставлена
ООО "ШВЕЙПРОМКОМПЛЕКТ"
т/ф (499) 2592598 г.Москва
www.shveiprom.com
2592598@mail.ru

www.promelectroavtomat.ru

91-118 195-93/001 [10] = 1,2 mm; 1,6 mm; 2,2 mm

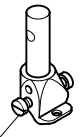

91-700 868-15 (2x)

-4/01
-4/01-900/56
-944/01
-944/01-900/56

91-119 309-93/001 [10] = 2,4 mm

11-317 083-15 (2x)

-4/01
-4/01-900/56
-944/01

91-141 772-93/001 [4] [70/1]

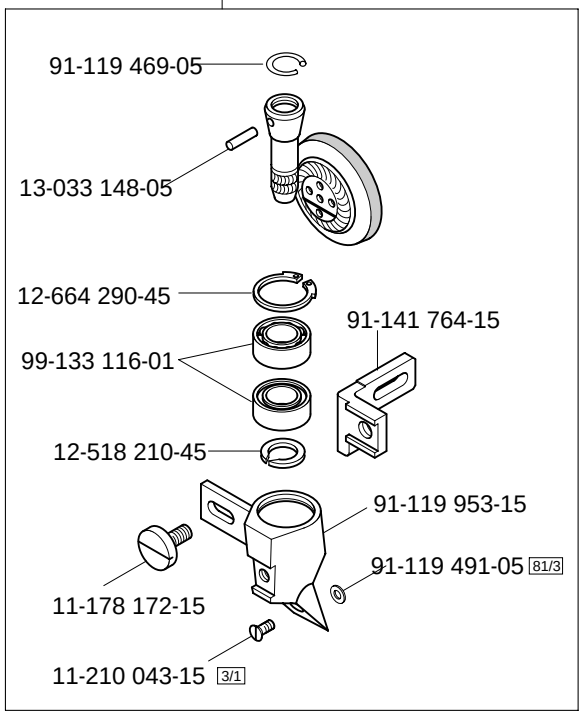

-4/01
-4/01-900/56

91-710 004-93/003 [4] [10] = 3,2 mm
91-710 004-93/006 [4] [10] = 4,8 mm

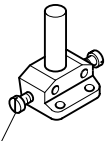

91-173 664-15 (2x)

-70/13

91-051 159-93/001 [4]



-944/01
-944/01-900/56

91-010 805-04/007 [4] [10] = 1,2 mm

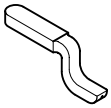

-4/01

91-010 880-04/008 [4] [10] = 1,6 mm
91-010 880-04/011 [4] [10] = 2,2 mm

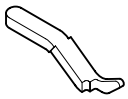

-4/01
-4/01-900/56
-944/01
-944/01-900/56

91-010 882-04/005 [4] [10] = 2,4 mm

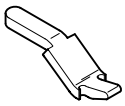

-4/01
-4/01-900/56
-944/01-900/56

Данная информация для
Вас предоставлена
ООО
"ШВЕЙПРОМКОМПЛЕКТ"
т/ф (499) 2592598 г.Москва
www.shveiprom.com
2592598@mail.ru

91-012 656-04/003 [4] [10] = 1,2 mm
91-012 656-04/005 [4] [10] = 1,6 mm

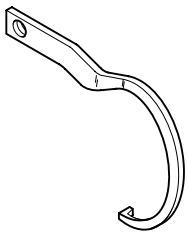

-4/01

91-012 658-91

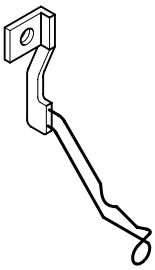

-4/01
-4/01-900/56

91-155 030-03/001 [4] [10] = 3,2 mm
91-155 030-03/002 [4] [10] = 4,8 mm

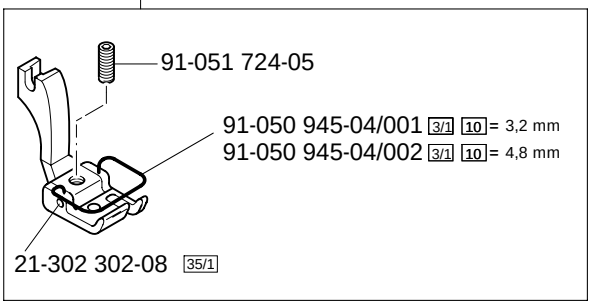

-70/13

www.promelectroavtomat.ru

PFAFF

Данная информация для
Вас предоставлена
ООО "ШВЕЙПРОМКОМПЛЕКТ"
т/ф (499) 2592598 г.Москва
www.shveiprom.com
2592598@mail.ru

1243

Unterklassen-Ausstattung

Subclass parts

Composition des sous-classes

Composición de las subclases

www.promelectroavtomat.ru

PFAFF

Данная информация для
Вас предоставлена
ООО "ШВЕЙПРОМКОМПЛЕКТ"
т/ф (499) 2592598 г.Москва
www.shveiprom.com
2592598@mail.ru

1244

Unterklassen-Ausstattung

Subclass parts

Composition des sous-classes

Composición de las subclases

www.promelectroavtomat.ru

Unterklassen-Übersicht ▲
Table of subclasses
Table de sous-classes
Tabla de subclases

PFAFF 1244

Unterklasse Subclass Sous-classe Subclase	-4/01	-4/01
Arbeitsgang Operation Opération Opéracion	Für Stepparbeiten an Schuhschäften und sonstigen Lederwaren mittels angetriebenem Rollfuß. For stitching shoe uppers and other leather articles with driven roller presser. Travaux de piquage sur tiges ou autres articles en cuir, par pied à roulette entraînée. Para trabajos de pespunteado en cortes de calzado y en articulos de cuero mediante pie rodante accionado.	Für Stepparbeiten an Schuhschäften und sonstigen Lederwaren mittels angetriebenem Rollfuß. For stitching shoe uppers and other leather articles with driven roller presser. Travaux de piquage sur tiges ou autres articles en cuir, par pied à roulette entraînée. Para trabajos de pespunteado en cortes de calzado y en articulos de cuero mediante pie rodante accionado.
Ausführung Model Version Tipo de máquina	CN 8	DN 8
Nadelabstand in mm Needle gauge in mm Ecartement des aiguilles en mm Distancia entre agujas en mm	2,4	2,4
Teilesatz vollst. Part set assy. Jeu de pièces complète Juego de piezas compl.	91-202 281-93/002 10 = 2,4 mm	91-202 281-93/001 10 = 2,4 mm
Nadelhalter 10/2 * Needle holder Pince-aiguille Portaagujas	91-118 195-93/004 10 = 2,4 mm	91-118 195-93/004 10 = 2,4 mm
Rollfuß 4 * Roller presser Pied à roulette Pie rodante	91-141 772-93/001 70/1	91-141 772-93/001 70/1
Drückerfuß 4 10/2 * Presser foot Pied presseur Pie prensatelas	91-015 558-04/007 10 = 2,4 mm	91-015 558-04/014 10 = 2,4 mm
Fingerschutz * Finger guard Protège-doigts Salvadedos	91-012 658-91	91-012 658-91
Stichplatte 4 10/2 * Needle plate Plaque à aiguille Placa de aguja	91-058 441-04/011 10 = 2,4 mm	91-058 441-04/012 10 = 2,4 mm
Stoffschieber 4 10/2 * Feed dog Griffe Transportador inferior	91-047 826-04/011 10 = 2,4 mm	91-047 826-04/012 10 = 2,4 mm
Schieber, links 10/2 Slide, left Glissière, gauche Corredera, izquierda	91-018 889-24/060	91-018 889-24/060
Schieber, rechts 10/2 Slide, right Glissière, droite Corredera, derecha	91-010 061-24/060	91-010 061-24/060

www.promelectroavtomat.ru

* In Teilesatz vollständig enthalten
Included in full in the part set
Contenu intégralement dans le jeu de pièces
Incluido por completo en el juego de piezas

▲ Weitere Unterklassen und Ausführungen auf Anfrage
Further Subclasses and versions on enquiry
Autres sous-classes et modèles sur demande
Otras subclases y tipos, sobre demanda

91-018 888-24/030

10 = 1,8 mm

10 = 2,0 mm

10 = 2,4 mm

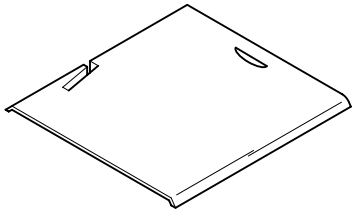

-4/01-900/56

91-018 889-24/060

10 = 1,8 mm

10 = 2,0 mm

10 = 2,4 mm

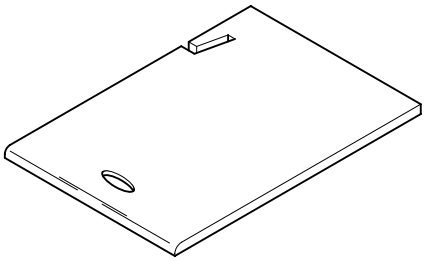

-4/01
-4/01-900/56
-944/01

www.promelectroavtomat.ru

www.promelectroavtomat.ru